

Il percorso della ricerca dal data base“Portale Antenati”

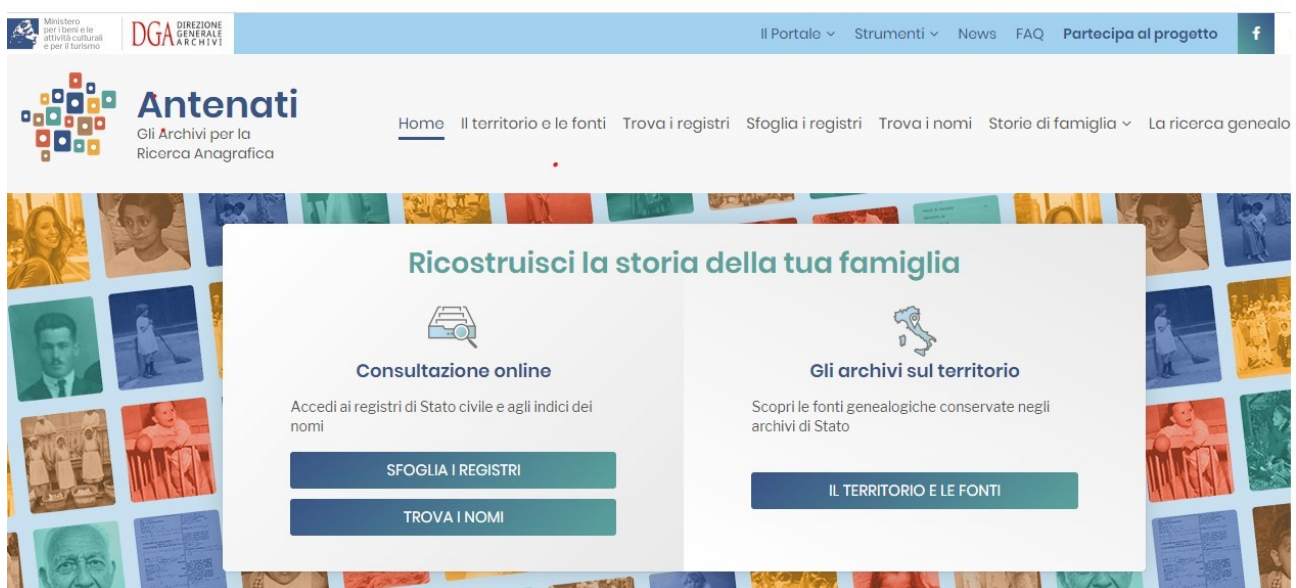
Nel SAN **Portale degli Antenati** <http://www.antenati.san.beniculturali.it/>

sono attualmente disponibili immagini e indici di nomi relativi soltanto ad alcune aree geografiche, ma nella Sezione “Il Territorio e le Fonti” potrà constatare l’esistenza del patrimonio documentario utile alle ricerche anagrafiche presente presso tutti gli Archivi di Stato italiani.

Per Modena e la sua provincia è stato quasi completato l’inserimento degli atti che possono essere direttamente visionati.

Ecco come eseguire la ricerca nel portale:

1. Vai al link <http://www.antenati.san.beniculturali.it/>



The screenshot shows the homepage of the Antenati portal. At the top, there is a navigation bar with links for "Il Portale", "Strumenti", "News", "FAQ", and "Partecipa al progetto". Below this is the Antenati logo and the text "Gli Archivi per la Ricerca Anagrafica". A main navigation menu includes "Home", "Il territorio e le fonti", "Trova i registri", "Sfoglia i registri", "Trova i nomi", "Storie di famiglia", and "La ricerca genealo". The central content area features a large heading "Ricostruisci la storia della tua famiglia" and two main options: "Consultazione online" (with a magnifying glass icon) and "Gli archivi sul territorio" (with a map of Italy icon). Under "Consultazione online", there is a sub-heading "Accedi ai registri di Stato civile e agli indici dei nomi" and two buttons: "SFOGLIA I REGISTRI" and "TROVA I NOMI". Under "Gli archivi sul territorio", there is a sub-heading "Scopri le fonti genealogiche conservate negli archivi di Stato" and a button: "IL TERRITORIO E LE FONTI". The background of the page is decorated with a collage of historical photographs and documents.

2. Sfoglia i registri



Consultazione online

Accedi ai registri di Stato civile e agli indici dei nomi

SFOGLIA I REGISTRI

3. Seleziona l'Istituto di tuo interesse

[Archivio di Stato di L'Aquila](#)

[Archivio di Stato di Lecce](#)

[Archivio di Stato di Mantova](#)

[Archivio di Stato di Modena](#)

[Archivio di Stato di Palermo](#)

[di](#) [Archivio di Stato di Pesaro, sezione di](#)

4. Seleziona il fondo (Ricorda gli estremi cronologici dei fondi)

- Stato Civile Napoleonico 1806-1814
- Stato Civile della Restaurazione 1852-1865
- Stato Civile Post-unitario 1866-1920



Gli Archivi per la
Ricerca Anagrafica

[Home](#) › [Sfoggia i registri](#) › [Archivio di Stato di Modena](#)

Archivio di Stato di Modena

[Stato civile napoleonico](#)

[Stato civile della restaurazione](#)

[Stato civile italiano](#)

5. Scegli il Comune di tuo interesse



Gli Archivi per la
Ricerca Anagrafica

[Home](#) › [Sfoggia i registri](#) › [Archivio di Stato di Modena](#) › [Stato civile italiano](#)

Stato civile italiano

Pagina: 1 2

[successivo](#) ›› [ultimo](#) ›|

[Bastiglia](#)

[Bomporto](#)

[Campogalliano](#)

[Camposanto](#)

[Carpi](#)

[Castelfranco dell'Emilia](#)

[Castelfranco Emilia](#)

[Castelnovo in Piano](#)


[Castelnovo Rangone](#)

[Castelvetro](#)

[Castelvetro di Modena](#)

[Cavezzo](#)

6. Scegli il genere di atto da consultare

 **Antenati**
Gli Archivi per la Ricerca Anagrafica

[Home](#) [Il territorio e le fonti](#) [Trova i registri](#) [Sfoggia i registri](#) [Trova i nomi](#) [La ricerca genealogica](#) [Storie di famiglia](#)

[Home](#) > [Sfoggia i registri](#) > [Archivio di Stato di Modena](#) > [Stato civile italiano](#) > [Bomporto](#)

Bomporto

[Cittadinanze](#)

[Matrimoni](#)

[Matrimoni, allegati](#)

[Matrimoni, indice](#)

[Matrimoni, pubblicazioni](#)

[Matrimoni, pubblicazioni indice](#)

[Morti](#)

[Morti, indice](#)

[Nati](#)

7. Scegli l'anno

 **Antenati**
Gli Archivi per la Ricerca Anagrafica

[Home](#) [Il territorio e le fonti](#) [Trova i registri](#) [Sfoggia i registri](#) [Trova i nomi](#) [La ricerca genealogica](#) [Storie di famiglia](#)

[Home](#) > [Sfoggia i registri](#) > [Archivio di Stato di Modena](#) > [Stato civile italiano](#) > [Bomporto](#) > [Nati](#)

Nati

Pagina: 1 2

[successivo](#) >> [ultimo](#) >>>

[1861](#)

[1862](#)

[1863](#)

[1864](#)

[1865](#)

[1866](#)

[1867](#)

[1868](#)

[1869](#)

[1870](#)

[1871](#)

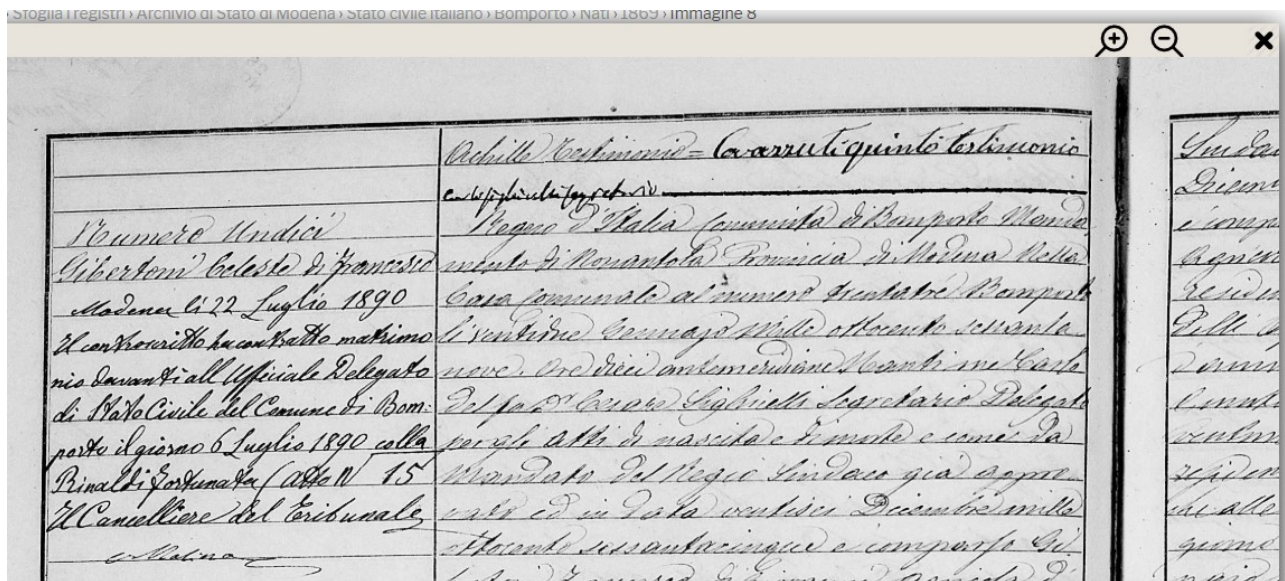
[1872](#)

8. Sfoglia il registro cliccando sulle diverse immagini

1869



9. Clicca sull'immagine per ingrandirla e leggere il contenuto



Cliccando sull'immagine con il tasto destro del mouse puoi scaricare l'immagine e conservarla nel tuo pc